

БУХГАЛТЕРСКИЙ БАЛАНС СТРАХОВЩИКА

На 31 декабря 2014 г.


Форма № 1-страховщик по ОКУД		КОДЫ		
Дата (число, месяц, год)		0710001		
		31	12	2014
Страховщик				
<u>Общество с ограниченной ответственностью Страховая компания "Кайрос"</u>	по ОКПО	10868585		
Основной государственный регистрационный номер	по ЕГРЮЛ	1024101017753		
Регистрационный номер страховщика	по ЕГРССД	902		
Идентификационный номер налогоплательщика	ИНН	4101024245		
Вид экономической деятельности <u>Страхование</u>	по ОКВЭД	66		
Организационно-правовая форма / форма собственности				
<u>Общество с ограниченной ответственностью</u> / <u>Частная</u>	по ОКОПФ / ОКФС	1 21 65	16	
Единица измерения: тыс. руб. / млн.руб. (ненужное зачеркнуть)	по ОКЕИ	384		
Местонахождение (адрес)	<u>683003, Камчатский край, г.Петропавловск-Камчатский, ул. Ленинградская, д. 27</u>			

Пояснения	Наименование показателя	Код строки	На 31 декабря 2014 г.	На 31 декабря 2013 г.	На 31 декабря 2012 г.
1	2	3	4	5	6
	А К Т И В				
	I. Активы				
	Нематериальные активы	1110	-	-	-
2.1	Основные средства	1120	2 090	2 613	730
	Доходные вложения в материальные ценности	1130	-	-	-
3.1	Финансовые вложения (за исключением денежных эквивалентов)	1140	17 260	2 260	2 260
	Отложенные налоговые активы	1150	-	-	-
4.1	Запасы	1210	118	13	31
	Налог на добавленную стоимость по приобретенным ценностям	1220	-	-	-
	Доля перестраховщиков в страховых резервах по страхованию жизни	1230	-	-	-
	Доля перестраховщиков в страховых резервах по страхованию иному, чем страхование жизни	1240	-	-	-
5.1	Дебиторская задолженность	1250	1 965	18 972	1 477
	Депо премий у перестрахователей	1260	-	-	-
	Денежные средства и денежные эквиваленты	1270	207 710	183 782	161 251
	Прочие активы	1290	-	-	-
	ИТОГО ПО РАЗДЕЛУ I	1300	229 143	207 640	165 749
	БАЛАНС	1000	229 143	207 640	165 749

Пояснения	Наименование показателя	Код строки	На 31 декабря 2014 г.	На 31 декабря 2013 г.	На 31 декабря 2012 г.
1	2	3	4	5	6
	П А С С И В				
	II. Капитал и резервы				
	Уставный капитал	2110	120 000	120 000	120 000
	Собственные акции (доли), выкупленные у акционеров (участников)	2120	-	-	-
	Переоценка имущества	2130	-	-	-
	Добавочный капитал (без переоценки)	2140	6	6	6
	Резервный капитал	2150	-	-	-
	Нераспределенная прибыль (непокрытый убыток)	2160	98 778	78 428	42 823
	ИТОГО ПО РАЗДЕЛУ II	2100	218 784	198 434	162 829
	III. Обязательства				
	Страховые резервы по страхованию жизни	2210	-	-	-
6.0	Страховые резервы по страхованию иному, чем страхование жизни	2220	7 890	3 466	891
	Заемные средства	2230	-	-	-
	Отложенные налоговые обязательства	2240	-	1 552	-
	Оценочные обязательства	2250	-	-	-
	Депозиты премий перестраховщиков	2260	-	-	-
5.3	Кредиторская задолженность	2270	1 426	3 147	1 080
	Доходы будущих периодов	2280	-	-	-
5.5	Прочие обязательства	2290	1 043	1 041	949
	ИТОГО ПО РАЗДЕЛУ III	2200	10 359	9 206	2 920
	БАЛАНС	2000	229 143	207 640	165 749

Руководитель

 Чернова Оксана Вячеславовна
 (подпись) (расшифровка подписи)

Главный бухгалтер

 Башкова Елена Алексеевна
 (подпись) (расшифровка подписи)

"23" Марта 2015 г.



ОТЧЕТ О ФИНАНСОВЫХ РЕЗУЛЬТАТАХ СТРАХОВЩИКА

За 2014 год

	КОДЫ		
Форма № 2-страховщик по ОКУД	0710002		
Дата (число, месяц, год)	31	12	2014
Страховщик			
<u>Общество с ограниченной ответственностью Страховая компания "Кайрос"</u>	по ОКПО	10868585	
Основной государственный регистрационный номер	по ЕГРЮЛ	1024101017753	
Регистрационный номер страховщика	по ЕГРССД	902	
Идентификационный номер налогоплательщика	ИНН	4101024245	
Вид экономической деятельности <u>Страхование</u>	по ОКВЭД	66	
Организационно-правовая форма / форма собственности			
<u>Общество с ограниченной ответственностью</u> / <u>Частная</u>	по ОКОПФ / ОКФС	1 21 65	16
Единица измерения: тыс. руб. / млн.руб. (ненужное зачеркнуть)	по ОКЕИ	384	

Пояснения	Наименование показателя	Код строки	За 2014 год	За 2013 год
1	2	3	4	5
	I. Страхование жизни			
	Страховые премии (взносы) - нетто-перестрахование	1100	-	-
	страховые премии (взносы) по договорам страхования, сострахования и перестрахования - всего	1110	-	-
	страховые премии (взносы), переданные в перестрахование	1120	-	-
	Доходы по инвестициям	1200	-	-
	Расходы по инвестициям	1300	-	-
	Выплаты - нетто-перестрахование	1400	-	-
	выплаты по договорам страхования, сострахования и перестрахования - всего	1410	-	-
	доля перестраховщиков в выплатах	1420	-	-
	дополнительные выплаты (страховые бонусы)	1430	-	-
	Изменение страховых резервов по страхованию жизни - нетто-перестрахование	1500	-	-
	изменение страховых резервов по страхованию жизни - всего	1510	-	-
	изменение доли перестраховщиков в страховых резервах по страхованию жизни	1520	-	-
	Расходы по ведению страховых операций - нетто-перестрахование	1600	-	-
	аквизиционные расходы	1610	-	-
	иные расходы по ведению страховых операций	1620	-	-
	перестраховочная комиссия и танъемы по договорам перестрахования	1630	-	-
	Прочие доходы по страхованию жизни	1700	-	-
	Прочие расходы по страхованию жизни	1800	-	-
	Результат от операций по страхованию жизни	1000	-	-

Пояснения	Наименование показателя	Код строки	За 2014 год	За 2013 год
1	2	3	4	5
8.1	II. Страхование иное, чем страхование жизни Заработанные страховые премии - нетто-перестрахование	2100	23 094	19 535
	страховые премии по договорам страхования, сострахования и перестрахования - всего	2110	21 127	21 799
	страховые премии, переданные в перестрахование	2120	-	-
	изменение резерва незаработанной премии - всего	2130	1 967	(2 264)
	изменение доли перестраховщиков в резерве незаработанной премии	2140	-	-
8.2	Состоявшиеся убытки - нетто-перестрахование	2200	(49)	(497)
	выплаты по договорам страхования, сострахования и перестрахования - всего	2210	(130)	(186)
	расходы по урегулированию убытков	2220	(23)	-
	доля перестраховщиков в выплатах	2230	-	-
	изменение резервов убытков - всего	2240	104	(311)
	изменение доли перестраховщиков в резервах убытков	2250	-	-
	Изменение иных страховых резервов	2300	(6 495)	-
	Изменение доли перестраховщиков в иных страховых резервах	2400	-	-
8.3	Отчисления от страховых премий	2500	(2)	(92)
	Расходы по ведению страховых операций - нетто-перестрахование	2600	(5 448)	(5 211)
8.4.2	аквизиционные расходы	2610	(3 803)	-
	иные расходы по ведению страховых операций	2620	(1 645)	(5 211)
	перестраховочная комиссия и танъемы по договорам перестрахования	2630	-	-
	Доходы по инвестициям	2700	-	-
	Расходы по инвестициям	2800	-	-
	Прочие доходы по страхованию иному, чем страхование жизни	2910	-	-
	Прочие расходы по страхованию иному, чем страхование жизни	2920	-	-
	Результат от операций по страхованию иному, чем страхование жизни	2000	11 100	13 735
8.7	III. Доходы и расходы, не связанные со страховыми операциями Управленческие расходы	3100	(5 332)	(4 218)
8.7	Прочие доходы	3200	19 864	32 587
8.7	Прочие расходы	3300	(118)	(132)
	Прибыль (убыток) до налогообложения	3400	25 514	41 972
	Текущий налог на прибыль	3500	(5 164)	(4 815)
	в том числе: постоянные налоговые обязательства (активы)	3510	-	51
	Изменение отложенных налоговых обязательств	3600	-	(1 552)
	Изменение отложенных налоговых активов	3700	-	-
	Прочее	3800	-	-
		3900	-	-
	Чистая прибыль (убыток)	3000	20 350	35 605

Пояснения	Наименование показателя	Код строки	За 2014 год	За 2013 год
1	2	3	4	5
	СПРАВОЧНО: Результат от переоценки имущества, не включаемый в чистую прибыль (убыток) отчетного периода	4100	-	-
	Результат от прочих операций, не включаемый в чистую прибыль (убыток) отчетного периода	4200	-	-
	Совокупный финансовый результат отчетного периода	4300	20 350	35 605
	Базовая прибыль (убыток) на акцию	4400	-	-
	Разводненная прибыль (убыток) на акцию	4500	-	-



Чернова Оксана
Вячеславовна
(расшифровка подписи)

Главный
бухгалтер

(подпись)

Башкова Елена
Алексеевна
(расшифровка подписи)

ОТЧЕТ ОБ ИЗМЕНЕНИЯХ КАПИТАЛА СТРАХОВЩИКА

За 2014 год

Форма № 3-страховщик по ОКУД

Дата (число, месяц, год)

Страховщик Общество с ограниченной ответс

твенностью Страховая компания "Кайрос"

Основной государственный регистрационный номер

Регистрационный номер страховщика

Идентификационный номер налогоплательщика

Вид экономической деятельности Страхование

Организационно-правовая форма / форма собственности

Общество с ограниченной / Частная

ответственностью

Единица измерения: тыс. руб. / млн. руб. (ненужное зачеркнуть)

по ОКПО

по ЕГРЮЛ

по ЕГРССД

ИНН

по ОКВЭД

по ОКОПФ / ОКФС

по ОКЕИ

КОДЫ		
0710003		
31	12	2014
10868585		
1024101017753		
902		
4101024245		
66		
1 21 65		16
384		

1. Движение капитала

Наименование показателя	Код строки	Уставный капитал	Собственные акции (долг), выкупленные у акционеров (участников)	Добавочный капитал	Резервный капитал	Нераспределенная прибыль (непокрытый убыток)	Итого
1	2	3	4	5	6	7	8
Величина капитала на 31 декабря 2012 г.	1000	120 000	-	6	-	42 823	162 829
За 2013 г.							
Увеличение капитала - всего	1100	-	-	-	-	35 605	35 605
в том числе:							
чистая прибыль	1110	x	x	x	x	35 605	35 605
переоценка имущества	1120	x	x	-	x	x	-
доходы, относящиеся непосредственно на увеличение капитала	1130	x	x	-	x	-	-
дополнительный выпуск акций (дополнительные вклады участников общества, вклады третьих лиц, принимаемых в общество)	1140	-	-	-	x	x	-
увеличение номинальной стоимости акций (долей участников)	1150	-	-	-	x	-	x
реорганизация юридического лица	1160	-	-	-	-	-	-
	1170	-	-	-	-	-	-

Наименование показателя	Код строки	Уставный капитал	Собственные акции (доли), выкупленные у акционеров (участников)	Добавочный капитал	Резервный капитал	Нераспределенная прибыль (непокрытый убыток)	Итого
1	2	3	4	5	6	7	8
Уменьшение капитала - всего	1200	-	-	-	-	-	-
в том числе							
убыток	1210	x	x	x	x	-	-
переоценка имущества	1220	x	x	-	x	-	-
расходы, относящиеся непосредственно на уменьшение капитала	1230	x	x	-	x	-	-
уменьшение номинальной стоимости акций (долей участников)	1240	-	-	-	x	-	-
уменьшение количества акций (погашение долей)	1250	-	-	-	x	-	-
реорганизация юридического лица	1260	-	-	-	-	-	-
дивиденды и иные аналогичные выплаты по распределению прибыли в пользу собственников (участников)	1270	x	x	x	x	-	-
Направление нераспределенной прибыли на увеличение уставного капитала	1280	-	-	-	-	-	-
Изменение добавочного капитала	1300	x	x	-	-	-	x
Изменение резервного капитала	1400	x	x	x	-	-	x
Величина капитала на 31 декабря 2013 г.	2000	120 000	-	6	-	78 428	198 434
За 2014 г.							
Увеличение капитала - всего	2100	-	-	-	-	20 350	20 350
в том числе							
чистая прибыль	2110	x	x	x	x	20 350	20 350
переоценка имущества	2120	x	x	-	x	x	-
доходы, относящиеся непосредственно на увеличение капитала	2130	x	x	-	x	-	-
дополнительный выпуск акций (дополнительные вклады участников общества, вклады третьих лиц, принимаемых в общество)	2140	-	-	-	x	x	-
увеличение номинальной стоимости акций (долей участников)	2150	-	-	-	x	-	x
реорганизация юридического лица	2160	-	-	-	-	-	-
	2170	-	-	-	-	-	-
Уменьшение капитала - всего	2200	-	-	-	-	-	-
в том числе							
убыток	2210	x	x	x	x	-	-
переоценка имущества	2220	x	x	-	x	-	-
расходы, относящиеся непосредственно на уменьшение капитала	2230	x	x	-	x	-	-
уменьшение номинальной стоимости акций (долей участников)	2240	-	-	-	x	-	-
уменьшение количества акций (погашение долей)	2250	-	-	-	x	-	-
реорганизация юридического лица	2260	-	-	-	-	-	-
дивиденды и иные аналогичные выплаты по распределению прибыли в пользу собственников (участников)	2270	x	x	x	x	-	-
	2280	-	-	-	-	-	-
Изменение добавочного капитала	2300	x	x	-	-	-	x
Изменение резервного капитала	2400	x	x	x	-	-	x
Величина капитала на 31 декабря 2014 г.	3000	120 000	-	6	-	98 778	218 784

2. Корректировки в связи с изменением учетной политики и исправлением ошибок


Форма 0710003 с. 3

Наименование показателя	Код строки	На 31 декабря 2012 г.	Изменения капитала за 2013 г.		На 31 декабря 2013 г.
			за счет чистой прибыли (убытка)	за счет иных факторов	
1	2	3	4	5	6
Капитал - всего					
до корректировок	4000	-	-	-	-
корректировка в связи с: изменением учетной политики	4100	-	-	-	-
исправлением ошибок	4200	-	-	-	-
после корректировок	5000	-	-	-	-
в том числе: нерапределенная прибыль (непокрытый убыток):					
до корректировок	4010	-	-	-	-
корректировка в связи с: изменением учетной политики	4110	-	-	-	-
исправлением ошибок	4210	-	-	-	-
после корректировок	5010	-	-	-	-
другие статьи капитала, по которым осуществлены корректировки:					
до корректировок	4020	-	-	-	-
корректировка в связи с: изменением учетной политики	4120	-	-	-	-
исправлением ошибок	4220	-	-	-	-
после корректировок	5020	-	-	-	-
в том числе по статьям:					


3. Чистые активы

Наименование показателя	Код строки	На 31 декабря 2014 г.	На 31 декабря 2013 г.	На 31 декабря 2012 г.
1	2	3	4	5
Чистые активы	6000	218 784	198 434	162 829

Руководитель


(подпись)
Чернова Оксана Вячеславовна
(расшифровка подписи)

Главный бухгалтер


(подпись)
Башкова Елена Алексеевна
(расшифровка подписи)

"23" Марта 2015 г.



ОТЧЕТ О ДВИЖЕНИИ ДЕНЕЖНЫХ СРЕДСТВ СТРАХОВЩИКА

за 2014 г.

		КОДЫ		
		0710004		
Дата (число, месяц, год)		31	12	2014
Страховщик <u>Общество с ограниченной ответс</u>				
<u>твенностью Страховая компания "Кайрос"</u>	по ОКПО	10868585		
Основной государственный регистрационный номер	по ЕГРЮЛ	1024101017753		
Регистрационный номер страховщика	по ЕГРССД	902		
Идентификационный номер налогоплательщика	ИНН	4101024245		
Вид экономической деятельности <u>Страхование</u>	по ОКВЭД	66		
Организационно-правовая форма / форма собственности				
<u>Общество с ограниченной</u> / <u>Частная</u>	по ОКОПФ / ОКФС	1 21 65	16	
<u>ответственностью</u>				
Единица измерения: тыс. руб. / млн.руб. (ненужное зачеркнуть)	по ОКЕИ	384		

Наименование показателя	Код строки	За 2014 г.	За 2013 г.
1	2	3	4
Денежные потоки от текущих операций			
Поступления - всего	1100	39 245	37 768
в том числе:			
страховых премий	1110	19 396	23 336
сумм по суброгационным и регрессным требованиям	1120	-	-
в оплату требований об оплате возмещенного вреда по прямому возмещению убытков	1130	-	-
доли перестраховщиков в выплатах по договорам страхования, сострахования и перестрахования	1140	-	-
связанные с обязательным медицинским страхованием	1150	-	-
прочие поступления	1190	19 849	14 432
Платежи - всего	1200	(16 010)	(16 247)
в том числе:			
страховые премии, переданные в перестрахование	1210	-	-
выплаты по договорам страхования, сострахования и перестрахования	1215	(130)	(186)
оплата аквизиционных расходов	1220	(3 803)	-
оплата расходов по урегулированию убытков	1225	(23)	-
по требованиям об оплате возмещенного вреда по прямому возмещению убытков	1230	-	-
потерпевшим по прямому возмещению убытков	1235	-	-
профессиональным объединениям страховщиков в виде средств отчислений от страховых премий, предусмотренных законодательством Российской Федерации	1240	-	-
связанные с обязательным медицинским страхованием	1245	-	-
в связи с оплатой труда работников	1250	(3 099)	(4 122)
поставщикам (подрядчикам) за сырье, материалы, работы, услуги	1255	(3 852)	(5 805)
проценты по долговым обязательствам	1260	-	-
налог на прибыль организаций	1265	(5 103)	(4 605)
прочие платежи	1290	-	(1 529)
Сальдо денежных потоков от текущих операций	1000	23 235	21 521

Наименование показателя	Код строки	За 2014 г.	За 2013 г.
1	2	3	4
Денежные потоки от инвестиционных операций			
Поступления - всего	2100	15 693	1 010
в том числе:			
от продажи основных средств и нематериальных активов	2110	-	-
от продажи акций других организаций (долей участия)	2120	-	-
от возврата предоставленных займов, от продажи долговых ценных бумаг (прав требования денежных средств к другим лицам)	2130	-	100
дивидендов, процентов по долговым финансовым вложениям и аналогичных поступлений от долевого участия в других организациях	2140	15 693	910
прочие поступления	2190	-	-
Платежи - всего	2200	-	-
в том числе:			
в связи с приобретением, созданием, модернизацией, реконструкцией и подготовкой к использованию основных средств и нематериальных активов	2210	-	-
в связи с приобретением акций других организаций (долей участия)	2220	-	-
в связи с приобретением долговых ценных бумаг (прав требования денежных средств к другим лицам), предоставление займов другим лицам	2230	-	-
проценты по долговым обязательствам, включаемые в стоимость инвестиционного актива	2240	-	-
прочие платежи	2290	-	-
Сальдо денежных потоков от инвестиционных операций	2000	15 693	1 010
Денежные потоки от финансовых операций			
Поступления - всего	3100	-	-
в том числе:			
получение кредитов и займов	3110	-	-
денежных вкладов собственников (участников)	3120	-	-
от выпуска акций, увеличения долей участия	3130	-	-
от выпуска облигаций, векселей и других долговых ценных бумаг и др.	3140	-	-
прочие поступления	3190	-	-
Платежи - всего	3200	(15 000)	-
в том числе:			
собственникам (участникам) в связи с выкупом у них собственных акций (долей участия в организации) или их выходом из состава участников	3210	-	-
на уплату дивидендов и иных аналогичных платежей по распределению прибыли в пользу собственников (участников)	3220	-	-
в связи с погашением (выкупом) векселей и других долговых ценных бумаг, возврат кредитов и займов	3230	-	-
прочие платежи	3290	(15 000)	-
Сальдо денежных потоков от финансовых операций	3000	(15 000)	-
Сальдо денежных потоков за отчетный период	4000	23 928	22 531
Остаток денежных средств и денежных эквивалентов на начало отчетного периода	4100	183 782	161 251
Остаток денежных средств и денежных эквивалентов на конец отчетного периода	4200	207 710	183 782
Величина влияния изменений курса иностранной валюты по отношению к рублю	4300	-	-



Чернова Оксана
Вячеславовна
(расшифровка подписи)

Главный
бухгалтер

(подпись)

Башкова Елена
Александровна
(расшифровка подписи)

2. Основные средства

2.1. Наличие и движение основных средств

0710005 с. 2

Наименование показателя	Код строки	Период	На начало года		Изменения за период						На конец периода	
			первоначальная стоимость	накопленная амортизация	поступило	выбыло объектов		начислено амортизации	переоценка		первоначальная стоимость	накопленная амортизация
						первоначальная стоимость	накопленная амортизация		первоначальная стоимость	накопленная амортизация		
1	2	3	4	5	6	7	8	9	10	11	12	13
Основные средства (без учета доходных вложений в материальные ценности) - всего	2100	за 2014 г	3 497	(884)	120	(13)	13	(643)	-	-	3 604	(1 514)
	2200	за 2013 г	1 247	(517)	2 250	-	-	(367)	-	-	3 497	(884)
в том числе:												
недвижимое имущество - всего	2110	за 2014 г	-	-	-	-	-	-	-	-	-	-
	2210	за 2013 г	-	-	-	-	-	-	-	-	-	-
в том числе:												
иные объекты основных средств - всего	2150	за 2014 г	3 497	(884)	120	(13)	13	(643)	-	-	3 604	(1 514)
	2250	за 2013 г	1 247	(517)	2 250	-	-	(367)	-	-	3 497	(884)
в том числе:												
транспортные средства	2151	за 2014 г	3 090	(495)	-	-	-	(618)	-	-	3 090	(1 113)
	2251	за 2013 г	840	(140)	2 250	-	-	(355)	-	-	3 090	(495)
организационная и компьютерная техника	2152	за 2014 г	407	(389)	120	(13)	13	(25)	-	-	514	(401)
	2252	за 2013 г	407	(377)	-	-	-	(12)	-	-	407	(389)
Учтено в составе доходных вложений в материальные ценности - всего	2300	за 2014 г	-	-	-	-	-	-	-	-	-	-
	2400	за 2013 г	-	-	-	-	-	-	-	-	-	-
в том числе:												
недвижимое имущество - всего	2410	за 2013 г	-	-	-	-	-	-	-	-	-	-
в том числе:												
	2311	за 2014 г	-	-	-	-	-	-	-	-	-	-

Наименование показателя	Код строки	Период	На начало года		Изменения за период						На конец периода	
			первоначальная стоимость	накопленная амортизация	поступило	выбыло объектов		начислено амортизация	переоценка		первоначальная стоимость	накопленная амортизация
						первоначальная стоимость	накопленная амортизация		первоначальная стоимость	накопленная амортизация		
1	2	3	4	5	6	7	8	9	10	11	12	13
	2411	за 2013 г	-	-	-	-	-	-	-	-	-	-

Наименование показателя	Код строки	Период	На начало года		Изменения за период						На конец периода	
			первоначальная стоимость	накопленная амортизация	поступило	выбыло объектов		начислено амортизации	переоценка		первоначальная стоимость	накопленная амортизация
						первоначальная стоимость	накопленная амортизация		первоначальная стоимость	накопленная амортизация		
I	2	3	4	5	6	7	8	9	10	11	12	13
иные объекты - всего	2350	за 2014 г	-	-	-	-	-	-	-	-	-	-
	2450	за 2013 г	-	-	-	-	-	-	-	-	-	-
в том числе:	2351	за 2014 г	-	-	-	-	-	-	-	-	-	-
	2451	за 2013 г	-	-	-	-	-	-	-	-	-	-

3. Финансовые вложения (за исключением денежных эквивалентов)
3.1. Наличные и движение финансовых вложений

0710005 с. 5

Наименование показателя	Код строки	Период	Изменения за период					На конец периода				
			На начало года		поступило	выбыло (погашено)		начислен процентов (включая доведение первоначальной стоимости до номинальной)	текущей рыночной стоимости (убытков от обесценения)	накопленная первоначальная стоимость	накопленная корректировка	
			первоначальная стоимость	накопленная корректировка		первоначальная стоимость	накопленная корректировка					
1	2	3	4	5	6	7	8	9	10	11	12	
Финансовые вложения - всего	3100	за 2014 г	2.260	-	15.000	-	-	-	-	-	17.260	-
в том числе:	3200	за 2013 г	2.260	-	-	-	-	-	-	-	2.260	-
банковские вклады (депозиты)	3101	за 2014 г	-	-	15.000	-	-	-	-	-	15.000	-
государственные и муниципальные ценные бумаги	3201	за 2013 г	-	-	-	-	-	-	-	-	-	-
акции	3102	за 2014 г	-	-	-	-	-	-	-	-	-	-
облигации	3202	за 2013 г	-	-	-	-	-	-	-	-	-	-
векселя	3103	за 2014 г	2.260	-	-	-	-	-	-	-	2.260	-
предоставленные займы	3203	за 2013 г	2.260	-	-	-	-	-	-	-	2.260	-
вклады в уставные капиталы	3104	за 2014 г	-	-	-	-	-	-	-	-	-	-
ипотечные сертификаты участия	3204	за 2013 г	-	-	-	-	-	-	-	-	-	-
инвестиционные паи паевых инвестиционных фондов	3105	за 2014 г	-	-	-	-	-	-	-	-	-	-
долевое участие в общих фондах банковского управления	3205	за 2013 г	-	-	-	-	-	-	-	-	-	-
жилищные сертификаты	3106	за 2014 г	-	-	-	-	-	-	-	-	-	-
депозитарные расписки	3206	за 2013 г	-	-	-	-	-	-	-	-	-	-
иные финансовые вложения	3107	за 2014 г	-	-	-	-	-	-	-	-	-	-
иные финансовые вложения	3207	за 2013 г	-	-	-	-	-	-	-	-	-	-
иные финансовые вложения	3108	за 2014 г	-	-	-	-	-	-	-	-	-	-
иные финансовые вложения	3208	за 2013 г	-	-	-	-	-	-	-	-	-	-
иные финансовые вложения	3109	за 2014 г	-	-	-	-	-	-	-	-	-	-
иные финансовые вложения	3209	за 2013 г	-	-	-	-	-	-	-	-	-	-
иные финансовые вложения	3110	за 2014 г	-	-	-	-	-	-	-	-	-	-
иные финансовые вложения	3210	за 2013 г	-	-	-	-	-	-	-	-	-	-
иные финансовые вложения	3111	за 2014 г	-	-	-	-	-	-	-	-	-	-
иные финансовые вложения	3211	за 2013 г	-	-	-	-	-	-	-	-	-	-
иные финансовые вложения	3112	за 2014 г	-	-	-	-	-	-	-	-	-	-
иные финансовые вложения	3212	за 2013 г	-	-	-	-	-	-	-	-	-	-
иные финансовые вложения	3113	за 2014 г	-	-	-	-	-	-	-	-	-	-
иные финансовые вложения	3213	за 2013 г	-	-	-	-	-	-	-	-	-	-
иные финансовые вложения	3199	за 2014 г	-	-	-	-	-	-	-	-	-	-
иные финансовые вложения	3299	за 2013 г	-	-	-	-	-	-	-	-	-	-

4. Запасы

4.1. Наличие и движение запасов

0710005 с. 6

Наименование показателя	Код строки	Период	На начало года		Изменения за период				На конец периода		
			себестоимость	величина резерва под снижение стоимости	поступления и затраты	выбыло		Убыток от снижения стоимости	оборот запасов между их группами, видами	себестоимость	величина резерва под снижение стоимости
						себестоимость	резерв под снижение стоимости				
1	2	3	4	5	6	7	8	9	10	11	12
Запасы - всего	4100	за 2014 г.	13	-	660	(555)	-	-	x	118	-
	4200	за 2013 г.	31	-	874	(892)	-	-	x	13	-
в том числе:											
топливо для служебного транспорта	4101	за 2014 г.	1	-	501	(473)	-	-	-	29	-
	4201	за 2013 г.	1	-	398	(398)	-	-	-	1	-
запасные части и расходные материалы для автомобиля	4102	за 2014 г.	-	-	34	(2)	-	-	-	32	-
	4202	за 2013 г.	-	-	435	(435)	-	-	-	-	-
канцелярские товары и расходные материалы для организационной и компьютерной техники	4103	за 2014 г.	-	-	125	(68)	-	-	-	57	-
	4203	за 2013 г.	18	-	6	(24)	-	-	-	-	-
основные средства стоимостью до 40 тысяч рублей	4104	за 2014 г.	12	-	-	(12)	-	-	-	-	-
	4204	за 2013 г.	12	-	35	(35)	-	-	-	12	-
периодические издания	4105	за 2014 г.	-	-	-	-	-	-	-	-	-
	4205	за 2013 г.	-	-	-	-	-	-	-	-	-

5. Дебиторская и кредиторская задолженность, депозиты, фонд предупредительных мероприятий

5.1. Наличные и движение дебиторской задолженности, депозиты

0710004, с. 7

Наименование показателя	Код строки	Период	Изменения за период												На конец периода					
			На начало года			Поступление					выбытие			перевод из долговой срочной в краткосрочную		учтенная по условиям договора	величина резерва по сомнительным долгам			
			4	5	6	7	8	9	10	11	12									
Дебиторская задолженность по операциям страхования, страхования - всего	2	3																		
	5100	за 2014г	1 355	-	19 977	-	-	(20 097)	-	-	-	-	-	-	-	1 355	-	-	-	-
	5200	за 2013г	1 041	-	2 259	-	-	(1 945)	-	-	-	-	-	-	-	1 355	-	-	-	-
в том числе:																				
задолженность по страховым премиям (взносам) по страхованию жизни	5110	за 2014г	-	-	-	-	-	-	-	-	-	-	-	-	-	-	-	-	-	-
	5210	за 2013г	-	-	-	-	-	-	-	-	-	-	-	-	-	-	-	-	-	-
из нее:																				
задолженность страхователей	5111	за 2014г	-	-	-	-	-	-	-	-	-	-	-	-	-	-	-	-	-	-
	5211	за 2013г	-	-	-	-	-	-	-	-	-	-	-	-	-	-	-	-	-	-
задолженность страховых агентов	5112	за 2014г	-	-	-	-	-	-	-	-	-	-	-	-	-	-	-	-	-	-
	5212	за 2013г	-	-	-	-	-	-	-	-	-	-	-	-	-	-	-	-	-	-
задолженность по страховым премиям (взносам) по договорам сельскохозяйственного страхования, осуществляемого с государственной поддержкой, подлежащая поташенно из бюджета	5130	за 2014г	-	-	-	-	-	-	-	-	-	-	-	-	-	-	-	-	-	-
задолженность страхователей по договорам обязательного государственного страхования	5230	за 2013г	-	-	-	-	-	-	-	-	-	-	-	-	-	-	-	-	-	-
	5140	за 2014г	-	-	-	-	-	-	-	-	-	-	-	-	-	-	-	-	-	-
	5240	за 2013г	-	-	-	-	-	-	-	-	-	-	-	-	-	-	-	-	-	-

1	2	3	4	5	6	7	8	9	10	11	12	13	14	15
<p>1</p> <p>задолженность страхователей, являющихся государственными или муниципальными заказчиками, по договорам страхования, заключенным в порядке, установленном Федеральным законом от 21 июля 2005 г. № 94-ФЗ "О размещении заказов на поставки товаров, выполнение работ, оказание услуг для государственных и муниципальных нужд", а также дебиторская задолженность страхователей, являющихся заказчиками, по договорам страхования, заключенным в порядке, установленном Федеральным законом от 18 июля 2011 г. № 223-ФЗ "О закупках товаров, работ, услуг отдельными видами юридических лиц" (кроме обязательного государственного страхования)</p>	5150	за 2014г	-	-	-	-	-	-	-	-	-	x	-	-
	5250	за 2013г	-	-	-	-	-	-	-	-	-	x	-	-

1	2	3	4	5	6	7	8	9	10	11	12	13	14	15
задолженность по страховым премиям (взносам) по другим договорам страхования, относящимся к страхованию иному, чем страхование жизни	5160	за 2014г	1 355	-	19 977	-	-	(20 097)	-	-	-	x	1 235	-
	5260	за 2013г	1 041	-	2 259	-	-	(1 945)	-	-	-	x	1 355	-
из них:														
задолженность страхователей	5161	за 2014г	1 355	-	19 977	-	-	(20 097)	-	-	-	x	1 235	-
	5261	за 2013г	1 041	-	2 259	-	-	(1 945)	-	-	-	x	1 355	-
задолженность страховых агентов	5162	за 2014г	-	-	-	-	-	-	-	-	-	x	-	-
	5262	за 2013г	-	-	-	-	-	-	-	-	-	x	-	-
задолженность страховых брокеров	5170	за 2014г	-	-	-	-	-	-	-	-	-	x	-	-
	5270	за 2013г	-	-	-	-	-	-	-	-	-	x	-	-
прочая задолженность по операциям страхования, соотрахования	5180	за 2014г	-	-	-	-	-	-	-	-	-	x	-	-
	5280	за 2013г	-	-	-	-	-	-	-	-	-	x	-	-
в том числе:	5181	за 2014г	-	-	-	-	-	-	-	-	-	x	-	-
	5281	за 2013г	-	-	-	-	-	-	-	-	-	x	-	-

1	2	3	4	5	6	7	8	9	10	11	12	13	14	15
Дебиторская задолженность по операциям перестрахования - всего	5300	за 2014г	-	-	-	-	-	-	-	-	-	X	-	-
	5400	за 2013г	-	-	-	-	-	-	-	-	-	X	-	-
в том числе:	5310	за 2014г	-	-	-	-	-	-	-	-	-	X	-	-
	5410	за 2013г	-	-	-	-	-	-	-	-	-	X	-	-
задолженность перестрахователей по страховым премиям (взносам) по страхованию жизни	5320	за 2014г	-	-	-	-	-	-	-	-	-	X	-	-
	5420	за 2013г	-	-	-	-	-	-	-	-	-	X	-	-
задолженность перестраховщика по доле в произведенных выплатах по страхованию жизни	5330	за 2014г	-	-	-	-	-	-	-	-	-	X	-	-
	5430	за 2013г	-	-	-	-	-	-	-	-	-	X	-	-
задолженность перестраховщика по доле в произведенных выплатах по страхованию иному, чем страхование жизни	5340	за 2014г	-	-	-	-	-	-	-	-	-	X	-	-
	5440	за 2013г	-	-	-	-	-	-	-	-	-	X	-	-
задолженность по перестраховочной комиссии и таньясам	5350	за 2014г	-	-	-	-	-	-	-	-	-	X	-	-
	5450	за 2013г	-	-	-	-	-	-	-	-	-	X	-	-
задолженность страховых брокеров	5360	за 2014г	-	-	-	-	-	-	-	-	-	X	-	-
	5460	за 2013г	-	-	-	-	-	-	-	-	-	X	-	-
прочая задолженность по операциям перестрахования	5370	за 2014г	-	-	-	-	-	-	-	-	-	X	-	-
	5470	за 2013г	-	-	-	-	-	-	-	-	-	X	-	-
в том числе:	5371	за 2014г	-	-	-	-	-	-	-	-	-	X	-	-
	5471	за 2013г	-	-	-	-	-	-	-	-	-	X	-	-

1	2	3	4	5	6	7	8	9	10	11	12	13	14	15
Дебиторская задолженность по прямому возмещению убытков	5501 за 2014г	-	-	-	-	-	-	-	-	-	-	x	-	-
	5502 за 2013г	-	-	-	-	-	-	-	-	-	-	x	-	-
Задолженность акционеров (участников) по взносам в уставный капитал	5601 за 2014г	-	-	-	-	-	-	-	-	-	-	x	-	-
	5602 за 2013г	-	-	-	-	-	-	-	-	-	-	x	-	-
Прочая дебиторская задолженность краткосрочная - всего	5700 за 2014г	-	17 617	-	26 901	717	-	(44 505)	-	-	-	-	730	-
	5750 за 2013г	-	436	-	37 397	281	-	(20 497)	-	-	-	-	17 617	-
в том числе:														
задолженность по причитающемуся к получению процентному (купонному, дисконтному и пр.) доходу	5701 за 2014г	-	17 245	-	20 069	-	-	(37 303)	-	-	-	-	11	-
	5751 за 2013г	-	-	-	32 559	-	-	(15 314)	-	-	-	-	17 245	-
задолженность по суброгационным требованиям	5702 за 2014г	-	-	-	-	-	-	-	-	-	-	-	-	-
	5752 за 2013г	-	-	-	-	-	-	-	-	-	-	-	-	-
задолженность по регрессным требованиям	5703 за 2014г	-	-	-	-	-	-	-	-	-	-	-	-	-
	5753 за 2013г	-	-	-	-	-	-	-	-	-	-	-	-	-
задолженность по налогам и сборам (включая авансовые платежи и переплату по ним)	5704 за 2014г	4	4	-	-	717	-	(713)	-	-	-	-	8	-
	5754 за 2013г	2	2	-	-	281	-	(279)	-	-	-	-	4	-
задолженность участников консолидированной группы налогоплательщиков	5705 за 2014г	-	-	-	-	-	-	-	-	-	-	-	-	-
	5755 за 2013г	-	-	-	-	-	-	-	-	-	-	-	-	-
прочая краткосрочная задолженность	5706 за 2014г	368	368	-	6 832	-	-	(6 489)	-	-	-	-	711	-
	5756 за 2013г	434	434	-	4 838	-	-	(4 904)	-	-	-	-	368	-
в том числе:														
Расчеты с поставщиками товаров и услуг	5707 за 2014г	-	368	-	3 653	-	-	(3 435)	-	-	-	-	586	-
	5757 за 2013г	204	204	-	3 186	-	-	(3 022)	-	-	-	-	368	-
Расчеты с подотчетными лицами	5708 за 2014г	-	-	-	3 179	-	-	(3 054)	-	-	-	-	125	-
	5758 за 2013г	75	75	-	1 498	-	-	(1 573)	-	-	-	-	-	-
Расчеты по займам	5709 за 2014г	-	-	-	-	-	-	-	-	-	-	-	-	-
	5759 за 2013г	155	155	-	154	-	-	(309)	-	-	-	-	-	-
Компенсаций работникам, согласно условий трудовых договоров и действующего законодательства	5710 за 2014г	-	-	-	-	-	-	-	-	-	-	-	-	-
	5760 за 2013г	-	-	-	-	-	-	-	-	-	-	-	-	-

I	2	3	4	5	6	7	8	9	10	11	12	13	14	15
Долгосрочная - всего	5800	за 2014г	-	-	-	-	-	-	-	-	-	-	-	-
	5850	за 2013г	-	-	-	-	-	-	-	-	-	-	-	-
в том числе:	5801	за 2014г	-	-	-	-	-	-	-	-	-	-	-	-
	5851	за 2013г	-	-	-	-	-	-	-	-	-	-	-	-
задолженность по приобретаемому к получению процентному (купонному, дисконтному и пр.) доходу	5802	за 2014г	-	-	-	-	-	-	-	-	-	-	-	-
	5852	за 2013г	-	-	-	-	-	-	-	-	-	-	-	-
задолженность по суброгационным требованиям	5803	за 2014г	-	-	-	-	-	-	-	-	-	-	-	-
	5853	за 2013г	-	-	-	-	-	-	-	-	-	-	-	-
задолженность по регрессным требованиям	5804	за 2014г	-	-	-	-	-	-	-	-	-	-	-	-
	5854	за 2013г	-	-	-	-	-	-	-	-	-	-	-	-
задолженность по налогам и сборам (включая авансовые платежи и переплату по ним)	5805	за 2014г	-	-	-	-	-	-	-	-	-	-	-	-
	5855	за 2013г	-	-	-	-	-	-	-	-	-	-	-	-
прочая долгосрочная задолженность	5806	за 2014г	-	-	-	-	-	-	-	-	-	-	-	-
	5856	за 2013г	-	-	-	-	-	-	-	-	-	-	-	-
Итого дебиторская задолженность	5000	за 2014г	18 972	-	46 878	717	-	(64 602)	-	-	-	X	1 965	-
	5001	за 2013г	1 477	-	39 656	281	-	(22 442)	-	-	-	X	18 972	-
Дено и премий у перестрахователей	5901	за 2014г	-	-	-	-	-	-	-	-	-	X	-	-
	5902	за 2013г	-	-	-	-	-	-	-	-	-	X	-	-

5.3. Наличие и движение кредиторской задолженности и заемных средств, а также дело премий перестраховщиков

0710005 с. 9

Наименование показателя	Код строки	Период	Остаток на начало года	Изменения за период					Перевод из долго-срочной в краткосрочную	Остаток на конец периода	
				поступление		причитающиеся проценты, штрафы и иные начисления	погашение	выбыло			списание на финансовый результат
				в результате хозяйственных операций (сумма долга по сделке, операции)	5						
1	2	3	4	5	6	7	8	9	10		
Кредиторская задолженность по операциям страхования:	7100	за 2014 г.	1 852	115	-	(1 967)	-	x	-		
со страхования - всего	7200	за 2013 г.	-	19 540	-	(21 391)	-	x	1 852		
в том числе:											
страхователи	7110	за 2014 г.	1 852	115	-	(1 967)	-	x	-		
	7210	за 2013 г.	-	19 540	-	(21 391)	-	x	1 852		
страховые агенты	7120	за 2014 г.	-	-	-	-	-	x	-		
	7220	за 2013 г.	-	-	-	-	-	x	-		
страховые брокеры	7130	за 2014 г.	-	-	-	-	-	x	-		
	7230	за 2013 г.	-	-	-	-	-	x	-		
потерпевшие по прямому возмещению убытков	7140	за 2014 г.	-	-	-	-	-	x	-		
	7240	за 2013 г.	-	-	-	-	-	x	-		
со страховщиками	7150	за 2014 г.	-	-	-	-	-	x	-		
	7250	за 2013 г.	-	-	-	-	-	x	-		
прочая задолженность по операциям страхования, со страхования	7160	за 2014 г.	-	-	-	-	-	x	-		
	7260	за 2013 г.	-	-	-	-	-	x	-		
в том числе:											
	7161	за 2014 г.	-	-	-	-	-	x	-		
	7261	за 2013 г.	-	-	-	-	-	x	-		

1	2	3	4	5	6	7	8	9	10
Кредиторская задолженность по операциям перестрахования - всего	7300	за 2014 г.	-	-	-	-	-	x	-
	7400	за 2013 г.	-	-	-	-	-	x	-
в том числе:	7310	за 2014 г.	-	-	-	-	-	x	-
	7410	за 2013 г.	-	-	-	-	-	x	-
задолженность перед перестрахователем по доле в произведенных выплатах	7320	за 2014 г.	-	-	-	-	-	x	-
	7420	за 2013 г.	-	-	-	-	-	x	-
задолженность перед перестрахователем по перестраховочной комиссии и гашьямам	7330	за 2014 г.	-	-	-	-	-	x	-
	7430	за 2013 г.	-	-	-	-	-	x	-
задолженность перед перестраховщиком по страховым премиям	7340	за 2014 г.	-	-	-	-	-	x	-
	7440	за 2013 г.	-	-	-	-	-	x	-
страховые брокеры	7350	за 2014 г.	-	-	-	-	-	x	-
	7450	за 2013 г.	-	-	-	-	-	x	-
прочая задолженность по операциям перестрахования	7351	за 2014 г.	-	-	-	-	-	x	-
	7451	за 2013 г.	-	-	-	-	-	x	-
в том числе:									

I	2	3	4	5	6	7	8	9	10
Задолженность перед страховщиками по иррегулярным взносам	7501	за 2014 г.	-	-	-	-	-	x	-
	7502	за 2013 г.	-	-	-	-	-	x	-
Прочая кредиторская задолженность	7600	за 2014 г.	1 295	6 478	-	(6 347)	-	-	1 426
	7700	за 2013 г.	1 080	8 508	-	(215)	-	-	1 295
в том числе:									
задолженность перед акционерами (участниками) по выплате доходов	7610	за 2014 г.	-	-	-	-	-	-	-
	7710	за 2013 г.	-	-	-	-	-	-	-
задолженность перед персоналом организации	7620	за 2014 г.	-	-	-	-	-	-	-
	7720	за 2013 г.	-	-	-	-	-	-	-
задолженность перед государственными внебюджетными фондами	7630	за 2014 г.	-	-	-	-	-	-	-
	7730	за 2013 г.	-	-	-	-	-	-	-
задолженность по налогам и сборам	7640	за 2014 г.	1 295	6 270	-	(6 146)	-	-	1 419
	7740	за 2013 г.	1 080	8 508	-	(215)	-	-	1 295
задолженность перед участниками консолидированной группы налогоплательщиков	7650	за 2014 г.	-	-	-	-	-	-	-
	7750	за 2013 г.	-	-	-	-	-	-	-
задолженность перед профессиональными объединениями страховщиков по отчислениям, предназначенным для финансирования компенсационных выплат	7660	за 2014 г.	-	-	-	-	-	-	-
	7760	за 2013 г.	-	-	-	-	-	-	-
в том числе:									
	7661	за 2014 г.	-	-	-	-	-	-	-
7761	за 2013 г.	-	-	-	-	-	-	-	-

1	2	3	4	5	6	7	8	9	10
но отчислениям в резерв для финансирования компенсационных выплат по обязательному страхованию гражданской ответственности владельца опасного объекта за причинение вреда в результате аварии на опасном объекте	7662	за 2014 г.	-	-	-	-	-	-	-
	7762	за 2013 г.	-	-	-	-	-	-	-
но отчислениям в фонд компенсационных выплат по сельскохозяйственному страхованию, осуществляемому с государственной поддержкой	7663	за 2014 г.	-	-	-	-	-	-	-
	7763	за 2013 г.	-	-	-	-	-	-	-
по отчислениям в компенсационный фонд по обязательному страхованию гражданской ответственности перевозчика за причинение при перевозках вреда жизни, здоровью, имуществу пассажиров	7664	за 2014 г.	-	-	-	-	-	-	-
	7764	за 2013 г.	-	-	-	-	-	-	-
по отчислениям по другим видам страхования	7669	за 2014 г.	-	-	-	-	-	-	-
	7769	за 2013 г.	-	-	-	-	-	-	-
расчеты с поставщиками, арештодателями	7670	за 2014 г.	-	208	-	(201)	-	-	7
	7770	за 2013 г.	-	-	-	-	-	-	-
прочая краткосрочная задолженность в том числе:	7680	за 2014 г.	-	-	-	-	-	-	-
	7780	за 2013 г.	-	-	-	-	-	-	-
	7671	за 2014 г.	-	-	-	-	-	-	-
	7771	за 2013 г.	-	-	-	-	-	-	-

1	2	3	4	5	6	7	8	9	10
долгосрочная - всего	7690	за 2014 г.	-	-	-	-	-	-	-
	7790	за 2013 г.	-	-	-	-	-	-	-
в том числе:	7691	за 2014 г.	-	-	-	-	-	-	-
	7791	за 2013 г.	-	-	-	-	-	-	-
Итого кредиторская задолженность	7000	за 2014 г.	3 147	6 593	-	(8 314)	-	X	1 426
	7001	за 2013 г.	1 080	28 048	-	(21 606)	-	X	3 147
Задолженность по лено премий перел перестраховщикам	7801	за 2014 г.	-	-	-	-	-	X	-
	7802	за 2013 г.	-	-	-	-	-	X	-
Краткосрочные заемные средства - всего	7910	за 2014 г.	-	-	-	-	-	-	-
	7920	за 2013 г.	-	-	-	-	-	-	-
в том числе:	7911	за 2014 г.	-	-	-	-	-	-	-
	7921	за 2013 г.	-	-	-	-	-	-	-
кредиты	7912	за 2014 г.	-	-	-	-	-	-	-
	7922	за 2013 г.	-	-	-	-	-	-	-
займы	7930	за 2014 г.	-	-	-	-	-	-	-
	7940	за 2013 г.	-	-	-	-	-	-	-
Долгосрочные заемные средства - всего	7931	за 2014 г.	-	-	-	-	-	-	-
	7941	за 2013 г.	-	-	-	-	-	-	-
в том числе:	7932	за 2014 г.	-	-	-	-	-	-	-
	7942	за 2013 г.	-	-	-	-	-	-	-
кредиты	7931	за 2014 г.	-	-	-	-	-	-	-
	7941	за 2013 г.	-	-	-	-	-	-	-
займы	7932	за 2014 г.	-	-	-	-	-	-	-
	7942	за 2013 г.	-	-	-	-	-	-	-

5.5. Движение средств фонда предупредительных мероприятий

0710005 с. 11

Наименование показателя	Код строки	Период	Остаток на начало года	Изменения за период		Остаток на конец периода
				начислено	использовано	
1	2	3	4	5	6	7
Фонд предупредительных мероприятий - всего	6600	за 2014 г.	1 041	2	-	1 043
	6700	за 2013 г.	949	92	-	1 041
в том числе:						
договор морского страхования, объект - страхование средств водного транспорта	6601	за 2014 г.	443	1	-	444
	6701	за 2013 г.	403	40	-	443
договор морского страхования, объект - страхование гражданской ответственности владельцев средств водного транспорта	6602	за 2014 г.	365	1	-	366
	6702	за 2013 г.	332	33	-	365
договор морского страхования, объект - страхования от несчастных случаев и болезней	6603	за 2014 г.	44	-	-	44
	6703	за 2013 г.	41	3	-	44
договор морского страхования, объект - страхование финансовых рисков	6604	за 2014 г.	189	-	-	189
	6704	за 2013 г.	173	16	-	189

6. Страховые резервы

0710005 с. 12

Наименование показателя	Код строки	Период	На начало года			Изменения за период			На конец периода		
			всего	доля перестраховщиков	неттоперестраховование	всего	доля перестраховщиков	неттоперестраховование	всего	доля перестраховщиков	неттоперестраховование
1	2	3	4	5	6	7	8	9	10	11	12
Страховые резервы по страхованию жизни - всего	8110	за 2014 г.	-	-	-	-	-	-	-	-	-
	8210	за 2013 г.	-	-	-	-	-	-	-	-	-
в том числе:	8111	за 2014 г.	-	-	-	-	-	-	-	-	-
математический резерв	8211	за 2013 г.	-	-	-	-	-	-	-	-	-
резерв расходов на обслуживание страховых обязательств	8112	за 2014 г.	-	-	-	-	-	-	-	-	-
	8212	за 2013 г.	-	-	-	-	-	-	-	-	-
резерв в выплат по заявленным, но неурегулированным страховым случаям	8113	за 2014 г.	-	-	-	-	-	-	-	-	-
	8213	за 2013 г.	-	-	-	-	-	-	-	-	-
резерв в выплат по произошедшим, но незаявленным страховым случаям	8114	за 2014 г.	-	-	-	-	-	-	-	-	-
	8214	за 2013 г.	-	-	-	-	-	-	-	-	-
резерв дополнительных выплат (страховых бонусов)	8115	за 2014 г.	-	-	-	-	-	-	-	-	-
	8215	за 2013 г.	-	-	-	-	-	-	-	-	-
выравнивающий резерв	8116	за 2014 г.	-	-	-	-	-	-	-	-	-
	8216	за 2013 г.	-	-	-	-	-	-	-	-	-
Страховые резервы по страхованию иному, чем страхование жизни - всего	8120	за 2014 г.	3 466	-	3 466	4 424	-	4 424	7 890	-	7 890
	8220	за 2013 г.	891	-	891	2 575	-	2 575	3 466	-	3 466
в том числе:	8121	за 2014 г.	3 054	-	3 054	(1 967)	-	(1 967)	1 087	-	1 087
	8221	за 2013 г.	790	-	790	2 264	-	2 264	3 054	-	3 054
резерв незаработанной премии	8122	за 2014 г.	49	-	49	13	-	13	62	-	62
	8222	за 2013 г.	43	-	43	6	-	6	49	-	49
резерв произошедших, но незаявленных убытков	8123	за 2014 г.	363	-	363	(117)	-	(117)	246	-	246
	8223	за 2013 г.	58	-	58	305	-	305	363	-	363
стабилизационный резерв	8124	за 2014 г.	-	X	-	6 495	X	6 495	6 495	X	6 495
	8224	за 2013 г.	-	X	-	-	X	-	-	X	-
иные страховые резервы	8125	за 2014 г.	-	-	-	-	-	-	-	-	-
	8225	за 2013 г.	-	-	-	-	-	-	-	-	-
Итого страховые резервы	8100	за 2014 г.	3 466	-	3 466	4 424	-	4 424	7 890	-	7 890
	8200	за 2013 г.	891	-	891	2 575	-	2 575	3 466	-	3 466

8. Доходы и расходы страховщика

8.1. Заработанные страховые премии по страхованию иному, чем страхование жизни

0710005 с. 14

Наименование показателя	Код строки	За 2014 г.	За 2013 г.
I	2	3	4
Страховые премии, начисленные - всего	8410	21 127	21 799
Справочно: списанная дебиторская задолженность по страховым премиям, начисленным в текущем отчетном периоде, по измененным, досрочно прекращенным или расторгнутым договорам страхования, страхования и перестрахования	8411	-	-
Изменение резерва незаработанной премии - всего	8420	1 967	(2 264)
Заработанные страховые премии - всего	8430	23 094	19 535
Страховые премии, переданные в перестрахование	8440	-	-
Справочно: списанная кредиторская задолженность по страховым премиям, начисленным в текущем отчетном периоде, по измененным, досрочно прекращенным или расторгнутым договорам перестрахования	8441	-	-
Изменение доли перестраховщиков в резерве незаработанной премии	8450	-	-
Заработанные страховые премии - нетто-перестрахование	8400	23 094	19 535

8.2. Состоявшиеся убытки по страхованию иному, чем страхование жизни

Наименование показателя	Код строки	За 2014 г.	За 2013 г.
1	2	3	4
Страховые выплаты - всего	8510	130	186
Возмещение убытков (страховых выплат) - всего	8520	-	-
в том числе:			
доходы по суброгационным и регрессным требованиям	8521	-	-
доходы от получения застрахованного имущества и (или) его годных остатков в связи с переходом права собственности на него к страховщику	8522	-	-
Итого страховые выплаты (за вычетом возмещаемых убытков)	8530	130	186
Доля перестраховщиков в страховых выплатах - всего	8535	-	-
Доля перестраховщиков в доходах по возмещению убытков (страховых выплат)	8540	-	-
Итого доля перестраховщиков в страховых выплатах (за вычетом возмещаемых убытков)	8545	-	-
Страховые выплаты за вычетом возмещаемых убытков - нетто-перестрахование	8550	130	186
Возврат страховых премий (взносов)	8560	-	-
Доля перестраховщиков в возвращенных страховых премиях (взносах)	8565	-	-
Расходы по урегулированию убытков - всего	8570	23	-
в том числе:			
расходы на оплату труда работников страховщика, занятых оформлением и осуществлением страховых выплат, а также прямым возмещением убытков по обязательному страхованию гражданской ответственности владельцев транспортных средств, и связанные с ними страховые взносы в государственные внебюджетные фонды	8571	23	-
амортизационные отчисления и расходы на ремонт основных средств и иного имущества, используемого при осуществлении операций, связанных со страховыми выплатами, а также прямым возмещением убытков по обязательному страхованию гражданской ответственности владельцев транспортных средств	8572	-	-
расходы на оплату экспертных услуг (в том числе оценщиков, аварийных комиссаров, юристов и других экспертов), связанных с осуществлением страховых выплат, а также прямым возмещением убытков по обязательному страхованию гражданской ответственности владельцев транспортных средств	8573	-	-
другие расходы по урегулированию убытков	8579	-	-
Изменение резервов убытков - всего	8580	(104)	311
в том числе:			
изменение резерва заявленных, но неурегулированных убытков	8581	13	6
изменение резерва произошедших, но незаявленных убытков	8582	(117)	305
Изменение доли перестраховщиков в резервах убытков - всего	8590	-	-
в том числе:			
изменение доли перестраховщиков в резерве заявленных, но неурегулированных убытков	8591	-	-
изменение доли перестраховщиков в резерве произошедших, но незаявленных убытков	8592	-	-
Итого состоявшиеся убытки - нетто-перестрахование	8500	49	497

8.3. Отчисления от страховых премий по страхованию иному, чем страхование жизни

0710005 с. 15

Наименование показателя	Код строки	За 2014 г.	За 2013 г.
1	2	3	4
Отчисления от страховых премий - всего	8600	2	92
в том числе:			
по обязательному страхованию гражданской ответственности владельцев транспортных средств	8610	-	-
по обязательному страхованию гражданской ответственности владельца опасного объекта за причинение вреда в результате аварии на опасном объекте	8620	-	-
по сельскохозяйственному страхованию, осуществляемому с государственной поддержкой	8630	-	-
по обязательному страхованию гражданской ответственности перевозчика за причинение при перевозках вреда жизни, здоровью, имуществу пассажиров	8640	-	-
по иным видам страхования	8650	2	92
из них:			
договор морского страхования, объект - страхование средств водного транспорта	8651	1	40
договор морского страхования, объект - страхование гражданской ответственности владельцев средств водного транспорта	8652	1	33
договор морского страхования, объект - страхование от несчастных случаев и болезней	8653	-	3
договор морского страхования, объект - страхование финансовых рисков	8654	-	16

8.4.2. Аквизиционные расходы по страхованию иному, чем страхование жизни

Наименование показателя	Код строки	За 2014 г.	За 2013 г.
I	2	3	4
Аквизиционные расходы - всего	8740	3 803	-
в том числе:			
вознаграждение страховым агентам	8741	-	-
вознаграждение страховым брокерам	8742	-	-
расходы на рекламу	8743	-	-
расходы на оплату труда работников страховщика, занятых оформлением документации по заключению договоров страхования (со страхования, перестрахования), и связанные с ними страховые взносы в государственные внебюджетные фонды	8744	2 166	-
амортизационные отчисления и расходы на ремонт основных средств, нематериальных активов и иного имущества, используемого при осуществлении операций по заключению договоров страхования (со страхования, перестрахования), а также на аренду такого имущества	8745	226	-
стоимость использованных бланков строгой отчетности (страховых полисов, свидетельств, сертификатов, квитанций)	8746	-	-
услуги медицинских организаций по освидетельствованию физических лиц перед заключением договоров личного страхования	8747	-	-
перестраховочные комиссии перестрахователям	8748	-	-
прочие расходы, возникающие в процессе заключения договоров страхования, со страхования, перестрахования	8749	1 411	-
Перестраховочные комиссии от перестраховщиков	8750	-	-
Аквизиционные расходы - нетто-перестрахование	8760	3 803	-

8.7. Доходы и расходы страховщика, не связанные со страховыми операциями

0710005 с. 21

Наименование показателя	Код строки	За 2014 г.	За 2013 г.
I	2	3	4
Управленческие расходы - всего	9600	5 332	4 218
в том числе:			
расходы на оплату труда управленческого и общехозяйственного персонала и связанные с ними страховые взносы в государственные внебюджетные фонды	9601	3 036	2 246
амортизационные отчисления и расходы на ремонт основных средств, нематериальных активов и иного имущества управленческого и общехозяйственного назначения	9602	317	367
арендная плата за помещения управленческого и общехозяйственного назначения	9603	42	79
транспортные расходы	9604	436	500
командировочные расходы	9605	981	761
представительские расходы	9606	-	-
информационные и консультационные услуги	9607	28	30
аудиторские услуги	9608	118	100
расходы, связанные с публикацией годовой бухгалтерской (финансовой) отчетности	9609	-	-
услуги клиринга	9610	-	-
услуги связи	9611	83	85
услуги страховых актуариев	9612	-	-
расходы по содержанию официального сайта страховщика в информационно-телекоммуникационной сети "Интернет"	9613	1	2
вступительные и членские взносы в профессиональные объединения страховщиков	9614	30	30
материальные затраты	9615	21	18
прочие управленческие расходы	9619	239	-
Прочие доходы - всего	9620	19 864	32 587
в том числе:			
доходы от продажи (выбытия) основных средств и иных активов, кроме ограниченных в составе доходов по инвестициям	9621	-	-
проценты за использование кредитной организацией денежных средств, находящихся на счете в этой кредитной организации	9622	19 861	14 404
вознаграждение за оказание услуг в качестве страхового агента, сюрвейера, аварийного комиссара и т.п.	9623	-	-
другие доходы	9629	3	18 183
Прочие расходы - всего	9630	118	132
в том числе:			
расходы от продажи (выбытия) основных средств и иных активов, кроме отраженных в составе расходов по инвестициям	9631	-	-
расходы, связанные с оказанием услуг в качестве страхового агента, сюрвейера, аварийного комиссара и т.п.	9632	-	-
услуги кредитных организаций (расчетно-кассовое обслуживание и т.п.)	9633	58	77
проценты по долговым обязательствам	9634	-	-
другие расходы	9639	60	55


8.8. Расходы по элементам затрат

0710005 с. 22

Наименование показателя	Код строки	За 2014 г.	За 2013 г.
I	2	3	4
Материальные затраты	9651	43	819
Затраты на оплату труда	9652	5 060	4 114
Отчисления на социальные нужды	9653	1 092	904
Амортизация	9654	642	367
Прочие затраты	9659	10 711	6 210
ИТОГО	9650	17 548	12 414

Руководитель Чернова Оксана Вячеславовна
(расшифровка подписи)

Главный бухгалтер Башкова Елена Алексеевна
(расшифровка подписи)



"23" Марта 2015 г.

ООО «ФИРМА «КОНТО-ТИКШЕР»

117342, г. Москва, ул. Введенского, д. 8

телефон: 8 (495) 249-57-97

Исх. № 4/64-007 от 27 марта 2015 года

**АУДИТОРСКОЕ ЗАКЛЮЧЕНИЕ
по бухгалтерской (финансовой) отчетности
Общества с ограниченной ответственностью
Страховая компания «Кайрос»
по итогам деятельности за 2014 год**

**г. Петропавловск – Камчатский
2015 год**

Адресат: Участникам Общества с ограниченной ответственностью Страховая компания «Кайрос», Исполнительному органу Общества с ограниченной ответственностью Страховая компания «Кайрос»

Аудиторское заключение составлено аудиторской организацией при следующих обстоятельствах:

- аудит проводился в отношении полного комплекта годовой бухгалтерской отчетности, состав которой установлен Федеральным законом «О бухгалтерском учете» от 06.12.2011 № 402-ФЗ (с изменениями на 4 ноября 2014 года);

- бухгалтерская отчетность составлена руководством аудируемого лица в соответствии с российскими правилами составления бухгалтерской отчетности;

- условия аудиторского задания в части ответственности руководства аудируемого лица за бухгалтерскую отчетность соответствуют требованиям правил отчетности;

- помимо аудита бухгалтерской отчетности нормативные правовые акты не предусматривают обязанность аудитора провести дополнительные процедуры в отношении этой отчетности.

Сведения об аудируемом лице

Наименование аудируемого лица: Общество с ограниченной ответственностью Страховая компания «Кайрос».

Место нахождения: 683003, Камчатский край, г. Петропавловск – Камчатский, ул. Ленинградская, д.27

Данные о государственной регистрации: Зарегистрировано 02.04.1992 г., номер государственной регистрации № 1017. Запись в Единый государственный реестр юридических лиц о юридическом лице, зарегистрированном до 1 июля 2002 года, внесена 30.08.2002г. за государственным регистрационным номером (ОГРН) 1024101017753.

Регистрационный номер страховой организации – 0902.

Лицензия: С № 0902 41 на осуществление страхования, выдана Федеральной службой страхового надзора РФ 24.11.2006 года.

Свидетельство о постановке на учет в налоговом органе юридического лица ИНН / КПП 4101024245 / 410101001.

Сведения об аудиторе

Наименование: ООО «ФИРМА «КОНТО-ТИКШЕР».

Место нахождения: 117342, г. Москва, ул. Введенского, д. 8.

Данные о государственной регистрации: Свидетельство (серия БЗ № 001058) Московской регистрационной палаты № 488.722 от 10.10.1996 г.

Свидетельство (серия 77 № 005722341) о внесении записи в Единый государственный реестр юридических лиц (ЕГРЮЛ) о юридическом лице, зарегистрированном до 01.07.2002 года за государственным регистрационным номером (ОГРН) 1027700213639 от 12.09.2002 г.

Внесена запись в Единый государственный реестр юридических лиц изменений вносимых в устав обществ с ограниченной ответственностью в соответствии с Федеральным законом от 30.12.2008 № 312-ФЗ за государственным регистрационным номером 7097747827709 от 03.08.2009 г.

Членство в саморегулируемой организации аудиторов: Член СРО НП «Российская Коллегия Аудиторов», зарегистрированной при Минфине РФ (приказ Минфина РФ от 22.12.2009, № 675 «О внесении сведений о некоммерческой организации в государственный реестр саморегулируемых организаций аудиторов»). Основной регистрационный номер записи (ОГРНЗ) в Реестре аудиторов и аудиторских организаций 10205004598.

Данные страхового полиса, подтверждающего страхование профессиональной ответственности аудиторов: Страховщик: ОАО «Военно - страховая компания», полис страхования профессиональной ответственности аудиторов с 26 сентября 2014 года по 25 сентября 2015 года № 1486E370R1487.

Свидетельство о постановке на учет в налоговом органе юридического лица ИНН/ КПП 7728143007 КПП 772801001.

Мы провели аудит прилагаемой бухгалтерской (финансовой) отчетности Общества с ограниченной ответственностью Страховая компания «Кайрос» за период с 01 января 2014 года по 31 декабря 2014 года включительно, состоящей из:

- Бухгалтерского баланса страховщика по состоянию на 31 декабря 2014 г.;
- Отчета о финансовых результатах страховщика за 2014 г.;
- Отчета об изменениях капитала страховщика за 2014 г.;
- Отчета о движении денежных средств страховщика за 2014 г.;
- Приложения к бухгалтерскому балансу и отчету о финансовых результатах страховщика за 2014 г.;
- Пояснительной записки.

ОТВЕТСТВЕННОСТЬ АУДИРУЕМОГО ЛИЦА ЗА БУХГАЛТЕРСКУЮ ОТЧЕТНОСТЬ

Ответственность за составление и достоверность указанной бухгалтерской отчетности в соответствии с российскими правилами составления бухгалтерской отчетности и за систему внутреннего контроля, необходимую для составления бухгалтерской отчетности, не содержащей существенных искажений вследствие недобросовестных действий или ошибок, несет руководитель Общества с ограниченной ответственностью Страховая компания «Кайрос».

ОТВЕТСТВЕННОСТЬ АУДИТОРА

Наша ответственность заключается в выражении мнения о достоверности прилагаемой бухгалтерской отчетности на основе проведенного нами аудита.

Мы провели аудит в соответствии с:

- Федеральным законом "Об аудиторской деятельности" от 30.12.2008 № 307-ФЗ (с изменениями и дополнениями);
- Федеральными правилами (стандартами) аудиторской деятельности, утвержденными Постановлением Правительства РФ от 23.09.2002 № 696 (с изменениями и дополнениями);
- Федеральными стандартами аудиторской деятельности, утвержденными Приказом Минфина России от 20 мая 2010 № 46н (с изменениями и дополнениями);
- Внутренними правилами (стандартами) аудиторской деятельности;
- Рекомендациями Минфина РФ по проведению аудита годовой бухгалтерской отчетности организации за 2014 год (письмо Департамента регулирования бухгалтерского учета, финансовой отчетности и аудиторской деятельности МФ РФ от 06 февраля 2015 года № 07-04-06/5027).

Данные стандарты требуют соблюдения применимых этических норм, а также планирования и проведения аудита таким образом, чтобы получить достаточную уверенность в том, что бухгалтерская отчетность не содержит существенных искажений.

Аудит включал проведение аудиторских процедур, направленных на получение аудиторских доказательств, подтверждающих числовые показатели в бухгалтерской отчетности и раскрытие в ней информации. Выбор аудиторских процедур является предметом нашего суждения, которое основывается на оценке риска существенных искажений, допущенных вследствие недобросовестных действий или ошибок. В процессе оценки данного риска нами рассмотрена система внутреннего контроля, обеспечивающая составление и достоверность бухгалтерской отчетности, с целью выбора соответствующих аудиторских процедур, но не с целью выражения мнения об эффективности системы внутреннего контроля.

Аудит также включал оценку надлежащего характера применяемой учетной политики и обоснованности оценочных показателей, полученных руководством аудируемого лица, а также оценку представления бухгалтерской отчетности в целом.

Мы полагаем, что полученные в ходе аудита аудиторские доказательства представляют достаточные основания для выражения мнения о достоверности бухгалтерской отчетности.

МНЕНИЕ

По нашему мнению бухгалтерская отчетность отражает достоверно во всех существенных отношениях финансовое положение Общества с ограниченной ответственностью Страховая компания «Кайрос» по состоянию на 31 декабря 2014 года, результаты его финансово-хозяйственной деятельности и движение денежных средств за 2014 год в соответствии с российскими правилами составления бухгалтерской отчетности.

Директор
ООО «ФИРМА «КОНТО-ТИКШЕР»

Квалификационный аттестат аудитора
№ 05-000243
Член СРО НП «Российская Коллегия аудиторов»
ОРНЗ 29405001543

М.П.



Т.З. Ахмятжанов

Дата аудиторского заключения «27» марта 2015г.